



Patriarca
ENTREPRISE

COVID 19

Guide des consignes de sécurité

Travaux – Construction - Energie

COVID 19 - La sécurité au travail :

Une responsabilité de chacun au quotidien

Edito

Ce guide a pour objectif de répondre aux mesures sanitaires spécifiques à l'épidémie du virus COVID 19.

Il synthétise les mesures de protection individuelle et collective des équipes d'intervention et du public présent sur site, dans le cadre de nos activités travaux, construction et énergie.

Il est destiné :

- à nos équipes en complément du Plan et du manuel de formation COVID 19,
- à nos sous-traitants pour application lors de nos missions d'intervention
- À nos clients et leurs collaborateurs pour information des modalités appliquées.

Dans le cas où des mesures complémentaires ou spécifiques sont requises par nos clients pour toute intervention sur leurs sites. Celles-ci devront nous être communiquées et seront appliquées par nos équipes d'intervention, pour autant qu'elles ne dégradent pas nos propres mesures.

Nous remercions chacun pour le respect des consignes et la vigilance portée à l'environnement d'intervention.

Nous invitons chacun à alerter sur toute attitude qui dériverait de ces consignes.

Olivier Faura

Président Groupe Patriarca



COVID 19 | Exigences préalables

Le référent coordonne les mesures à mettre en œuvre et s'assure qu'elles sont respectées.

Référent **PATRIARCA Entreprise** :

Gilles PICHOT – 04 86 11 03 74 – g.pichot@patriarca.fr

Référent **PATRIARCA Energie Service** :

Daniel COCHET – 04 28 70 47 28 – d.cochet@patriarca.fr

Accès sur chantier

Ne pas autoriser l'accès aux chantiers pour :



- Les apprentis et les stagiaires de moins de 18 ans
- Le personnel à risque élevé selon le Haut Comité de Santé Publique
- Quelqu'un qui est malade ou qui présente des symptômes (en particulier toux, température, perte d'odorat et/ou du goût).

Comment détecter les symptômes ?

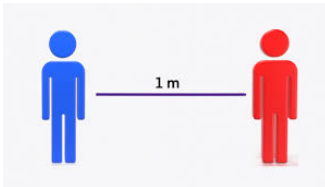
- Pensez-vous avoir ou avoir eu de la fièvre ces derniers jours (frissons, sueurs) ?
- Avez-vous des courbatures ?
- Depuis ces derniers jours, avez-vous une toux ou une augmentation de votre toux habituelle ?
- Ces derniers jours, avez-vous noté une forte diminution ou perte de votre goût ou de votre odorat ?
- Ces derniers jours, avez-vous eu mal à la gorge ?
- Ces dernières 24 heures, avez-vous eu de la diarrhée ? Avec au moins 3 selles molles.
- Ces derniers jours, ressentez-vous une fatigue inhabituelle ?
- Dans les dernières 24 heures, avez-vous noté un manque de souffle INHABITUEL lorsque vous parlez ou faites un petit effort ?

Accord du donneur d'ordre

1. Mettre à jour le Plan Général de Coordination
2. Partager le PGC à tous les intervenants du chantier
3. Obtenir un ordre écrit de demande de reprise des travaux du donneur d'ordre
4. Mettre à jour le PPSPS en s'assurant d'intégrer les conditions suivantes : mesures de prévention de l'épidémie sur le chantier, respect des gestes barrières, procédures d'accueil du personnel



Gestes barrières



Respecter la distance **d'un mètre** entre les personnes.



Laver ses mains à l'eau et au savon : en début et fin de journée, à chaque changement de tâche et toutes les 2 heures si pas de gants .

Sécher ses mains avec des **serviettes papier à usage unique**.

Les consignes pour se laver les mains seront affichées devant les points d'eau.

Consignes pour se laver les mains

✓ Étape 1



Rincez-vous bien
les mains

✓ Étape 2



Utilisez
du savon

✓ Étape 3



Frottez pendant
30 secondes

✓ Étape 3



Nettoyez la zone
entre vos doigts

✓ Étape 3



Nettoyez également
vos ongles

✓ Étape 4



Rincez-vous bien
les mains



Coactivité



Utiliser un **masque de catégorie 1** si les conditions de travail ne permettent pas de respecter la distance d'un mètre.

Utiliser 1 masque le matin et 1 masque l'après-midi.

Comment mettre un masque ?

1. Laver ses mains avec de l'eau et du savon
2. Repérer le haut (barrette nasale)
3. Passer les élastiques derrière la tête, de part et d'autre des oreilles
4. Vérifier que le masque couvre bien le menton
5. Ajuster le masque en pinçant la barrette sur le nez
6. Tester l'étanchéité en ouvrant le masque avec une feuille de plastique et inspirer : le masque doit se plaquer sur le visage



Il est également recommandé d'utiliser des gants de travail usuels et des lunettes ou des visières.

Déplacement en véhicule



Assurer la **distance minimale d'un mètre** entre les personnes : un personne par rang maximum et en quinconce si plusieurs rangs.

Dans le cas d'une utilisation partagée : prévoir la **désinfection des surfaces de contact entre utilisateurs** (volant, boutons de commande, poignée de changement de vitesse...) et la mise à disposition de lingettes désinfectantes et de gel ou de solution hydroalcoolique .



Délivrer aux salariés le **justificatif de déplacement professionnel** leur permettant de se déplacer sur chantiers ou à l'entreprise.

Fournitures nécessaires sur chantier

- Désinfectant type Javel diluée, alcool à 70°, Anios Oxy'floor ou Phagosurf ND.
- Lingettes désinfectantes type WIP'Anios (poignées, clavier d'ordinateurs, siège de toilettes, véhicules, engins, outillage...).
- Savon liquide.
- Essuie-mains jetables.
- Poubelles à pédale et couvercle pour jeter les consommables d'hygiène après usage.
- Sacs à déchets.
- Gants usuels de travail.
- Gants jetables pour manipuler les poubelles et pour le nettoyage/désinfection.
- En cas d'absence de point d'eau sur le lieu de travail, bidons

d'eau clairement marqués « eau de lavage mains ».

- Gel ou solution hydroalcoolique (en complément, si disponible).
- Masques de protection respiratoire, en fonction des situations de travail* :
 - Masques de type à usage non-sanitaire de catégorie 1 (filtration supérieure ou égale à 90% - « masques individuels à usage des professionnels en contact avec le public » selon la note DGS/DGE/DGT du 29 mars 2020) ou de type FFP1.
 - Masques chirurgicaux de type II ou de protection supérieure (en complément et pour activités spécifiques).

**se référer aux fiches-conseils « Port du masque » et « Aide au choix d'un masque » en annexes*



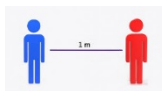
COVID 19 | Consignes spécifiques

Les conditions actuelles d'intervention présentent des risques de conditions opérationnelles dégradées en raison d'une indisponibilité probable de personnel, de matériels, de sous-traitant ou autres ressources habituelles des opérations. Une attention particulière doit donc être portée sur tous les risques « traditionnels » des chantiers, et en particulier les risques de chute, de heurt, ceux liés à l'électricité, aux engins, aux produits chimiques, au port de charge et aux postures.

S'organiser



Mettre en place un **plan de circulation** permettant de respecter la distance d'un mètre entre les personnes, notamment lors des croisements (circulation circulaire privilégiée).



Réorganiser les opérations pour **limiter la coactivité**. Présenter cette organisation et les consignes de sécurité avant chaque prise de poste et chaque demi-journée.

Préparer l'environnement de travail



Désinfecter l'environnement de travail pour éviter les risques de contamination.



Si la distance de sécurité d'au moins un mètre ne peut pas être respectée, s'équiper obligatoirement d'un **masque de catégorie 1** et potentiellement de lunettes et gants.

Sur le chantier



Laver ses mains à l'eau et au savon toutes les 2 heures sauf en cas de port de gants.



Utiliser les outillages et véhicules de façon **individuelle** sauf en cas de port de gants et de masques. Désinfecter le matériel entre deux collaborateurs.

A la fin de chaque demi-journée



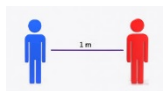
Désinfecter l'environnement de travail, les EPI ainsi que tout le matériel touché en pulvérisant un **désinfectant virucide** (norme 14476).



Jeter tous les équipements sanitaires jetables dans un sac à déchet puis dans une poubelle à pédale.



Bungalows



Diviser par deux la capacité nominale d'accueil pour toutes les installations. Maximiser les réunions et les pauses **en extérieur**.

Idéalement : organiser les ordres de passage, décaler les prises de poste et mettre en place des marqueurs au sol pour respecter les distances de sécurité.



Aérer et nettoyer les installations communes **deux fois par jour** (poignée de portes, rampes d'escalier, fenêtres, téléphone et tout autre équipement où l'on peut poser les mains, toilettes, y compris toilettes mobiles).

Vérifier plusieurs fois par jour que tout le matériel est disponible :

- **Point d'eau avec du savon** proche des lieux communs ou bidon d'eau clairement identifié « eau de lavage mains »
- Flacons de gel ou de solutions hydroalcoolique (si disponible) dans les lieux fréquentés
- Lingettes désinfectantes dans les toilettes



Repas



Organiser l'usage des réfectoires par **roulement** et les nettoyer entre chaque tour de repas (y compris micro-ondes, réfrigérateur, four...).



Se laver obligatoirement les mains à l'eau et au savon avant les repas.

Bureaux



Aérer et nettoyer les installations communes **deux fois par jour** (poignée de portes, rampes d'escalier, fenêtres, téléphone et tout autre équipement où l'on peut poser les mains, toilettes, y compris toilettes mobiles).

Nettoyer le sol une fois par jour.

Indiquer clairement la localisation des lavabos, afficher l'obligation de lavage des mains en arrivant sur site et apposer l'affiche nettoyage des mains.





Que faire en cas de symptômes ?



La survenue d'un cas sur un chantier doit être signalée aux compagnons dans un souci de transparence et d'incitation aux respects des règles.

En cas de personne présentant des symptômes

- Isoler la personne et appeler le médecin traitant. Le cas échéant contacter le Samu 15
 - L'inviter à respirer à travers un linge ou un mouchoir
 - Lui faire porter un masque du type chirurgical de catégorie 2
 - Éviter tout contact étroit, ne pas la déséquiper
 - Lister les personnes qui l'ont côtoyé de façon rapprochée (1 mètre) et prolongée (+ 15 min) depuis l'apparition des symptômes et dans les 24 heures qui précèdent
 - Éloigner les autres personnes présentes
-

La personne qui porte assistance se protège

- Porter des lunettes de protection, des gants jetables, et un masque chirurgical ou FFP2.
 - Se laver les mains avec eau-savon ou lotion hydroalcoolique
 - Conserver des lingettes désinfectantes pour nettoyer les surfaces en contact
 - Se doter d'un sac à déchets
-

En attendant la désinfection de la zone

- Signaler et matérialiser chaque surface qui a été souillée
 - Déterminer avec le gestionnaire du site les installations à neutraliser (climatisation, ventilation, escaliers...)
 - Condamner à titre de précaution les locaux non techniques (salle de pause, toilettes...).
-

La personne qui a porté assistance se déséquipe

- Se munir d'un sac
- Retirer ses lunettes de protection
- Retirer le masque
- Retirer les gants en veillant à ne pas toucher la surface extérieure
- Mettre le tout dans un sac plastique et le fermer
- Placer ce sac dans un deuxième sac qu'elle ferme à son tour
- Abandonner le tout sur place jusqu'à la désinfection
- Se frictionner les mains avec la solution hydroalcoolique.



Le Groupe Patriarca

s'engage pour la sécurité des équipes
et des chantiers



2 rue Georges Méliès
69 680 Chassieu

04 86 11 03 78

contact@patriarca.fr